

Un hogar seguro. El incendio



LA FORMA MAS EFICAZ DE LUCHAR CONTRA EL FUEGO ES EVITAR QUE SE PRODUZCA.
PARA ELLO DEBEMOS SABER:

- ❑ LA ACUMULACIÓN DE MATERIALES Y EL DESORDEN SON PROPENSOS A INICIAR INCENDIOS.
- ❑ NO ACUMULE PAPELES, REVISTAS, PERIÓDICOS Y OBJETOS COMO EMBALAJES, ENVASES DE MATERIAS INFLAMABLES, PINTURAS BARNICES ETC.
- ❑ NO MEZCLAR PRODUCTOS ALTAMENTE INFLAMABLES CON MATERIAL COMÚN.
- ❑ NO DEJE SOLO A LOS MENORES CON CERILLAS, ENCENDEDORES, VELAS...


Acumulación de materiales
¡Incendio seguro!



Mezcla de productos
inflamables



La atención a los
menores




Un hogar seguro. El riesgo eléctrico




UNO DE LOS MAYORES CAUSANTES DE LOS INCENDIOS EN VIVIENDAS SON LOS EQUIPOS ELÉCTRICOS; POR ELLO, DEBEMOS TENER EN CUENTA QUE:

- ❑ LA INSTALACIÓN ELÉCTRICA DE CASA DEBE HACERLA UNA EMPRESA ESPECIALIZADA.
- ❑ SE UTILIZARÁN MATERIALES DE ACUERDO CON LA NORMATIVA VIGENTE.
- ❑ LA SOBRECARGA EN REGLETAS O ENCHUFES SUPONE UNA GRAN POSIBILIDAD DE INCENDIO.
- ❑ NO DEBEMOS DEJAR ENCHUFADOS LOS DISPOSITIVOS ELECTRÓNICOS. MÓVILES, TABLETAS...
- ❑ DEJE SUFICIENTE ESPACIO DE VENTILACIÓN EN LA PARTE POSTERIOR DE LOS ELECTRODOMÉSTICOS EMPOTRADOS Y TELEVISORES, PARA QUE SE DISIPE EL CALOR.


Sobrecarga en regleta



Dispositivos cortocircuitados



Conductores sobrecalentados



¡Atención! ¡¡Cualquiera de ellos puede provocar el incendio!!

Un hogar seguro. Riesgo de incendio

VITROCERÁMICAS

EL RIESGO DE LAS PLACAS VITRO VIENE DADO PRINCIPALMENTE POR ACCIDENTES DEBIDOS AL SOBRE-CALENTAMIENTO DEL ACEITE O LA COMIDA. POR ELLO HAY QUE TENER EN CUENTA QUE:

- ❑ LA VITRO-CERÁMICA ESTARÁ CONECTADA A UN ENCHUFE DE FUERZA, ADECUADO A SU CONSUMO Y LLEVARÁ UN MAGNETO-TÉRMICO INDEPENDIENTE.
- ❑ NUNCA DEBEMOS OLVIDAR LA COMIDA EN EL FUEGO AL SALIR DE CASA.
- ❑ NO CONFÍE ABIERTAMENTE EN LA SEGURIDAD DE UNA VITRO DE INDUCCIÓN. *"OJO A LA COMIDA"*
- ❑ NO ACERQUE A LAS PLACAS RECIPIENTES O PRODUCTOS INFLAMABLES.
- ❑ NO DEJE DESATENDIDA LA COMIDA EN NINGÚN MOMENTO.
- ❑ LIMPIE LOS FILTROS DE LA CAMPANA DE FORMA HABITUAL.

Vitro-cerámica
normal



Vitro-cerámica de
inducción



Conexión normalizada
Vitro y horno



¡Atención! ¡¡No deje a los menores manipularla!!

Un hogar seguro. Riesgo de incendio

COCINAS DE GAS BUTANO

EL RIESGO DE LAS COCINAS A GAS VIENE DADO PRINCIPALMENTE POR EL USO DEL GAS LICUADO PARA SU FUNCIONAMIENTO, PERO RECUERDE QUE, AL IGUAL QUE LA VITRO, LA MAYOR PARTE DE LOS ACCIDENTES SE DEBEN AL SOBRE-CALENTAMIENTO DEL ACEITE O LA COMIDA.

- ❑ EL RECINTO DONDE SE INSTALE DEBE TENER VENTILACIÓN EXTERIOR.
- ❑ NUNCA VUELQUE LA BOTELLA DE GAS PARA AGOTARLA, SALDRÁ EN FASE LÍQUIDA *¡PELIGRO!*
- ❑ Y SI HUELE A GAS:
 - ❖ VENTILE LA VIVIENDA, RETIRE EL REGULADOR DE LA BOTELLA Y COLOQUE EL TAPÓN.
 - ❖ AVISE AL SERVICIO TÉCNICO O EN SU CASO AL NÚMERO DE *BOMBEROS 080*.
 - ❖ NO DEJE DESATENDIDA LA COMIDA EN NINGÚN MOMENTO.
 - ❖ LIMPIE LOS FILTROS DE LA CAMPANA DE FORMA HABITUAL.



Cocina a gas



¡Atención! ¡No deje a los menores manipularla!!

Un hogar seguro. Riesgo de incendio

CAMPANA EXTRACTORA

ALGUNAS ESTADÍSTICAS DECLARAN QUE UN PORCENTAJE MUY ALTO DE LOS INCENDIOS EN COCINA SE PRODUCEN A CAUSA DE LA CAMPANA EXTRACTORA. LA PRINCIPAL CAUSA ES LA ACUMULACIÓN DE HOLLÍN Y RESIDUOS DE GRASA EN SU INTERIOR Y EN LOS FILTROS.

- ❑ LA INSTALACIÓN DE LA CAMPANA DEBE HACERSE POR UN PROFESIONAL.
- ❑ UTILICE EL ENCHUFE ADECUADO A SU CONSUMO.
- ❑ PROCURE QUE EL DIÁMETRO DEL TUBO EXTRACTOR DE AIRE SEA EL ADECUADO.
- ❑ UNA LIMPIEZA EXHAUSTIVA Y CONTINUA ES LA MEJOR MEDIDA DE PREVENCIÓN DE INCENDIOS.

Campanas extractoras



Tubo extractor de aire



Un hogar seguro. Riesgo de incendio

PLANCHA

EL RIESGO DE LAS PLANCHAS SE DEBE PRINCIPALMENTE A LOS DESCUIDOS, POR ELLO DEBE RECORDAR:

- ❑ UTILIZAR EL ENCHUFE ADECUADO AL CONSUMO DE LA MISMA.
- ❑ ENCHUFAR LA PLANCHA ÚNICAMENTE CUANDO VAYA A UTILIZARLA.
- ❑ NO PONER MATERIAL INFLAMABLE JUNTO A LA PLANCHA .
- ❑ APOYAR LA PLANCHA ÚNICAMENTE EN EL SOPORTE PREPARADO AL EFECTO EN LA TABLA.
- ❑ NO DEJAR DESATIENDA LA PLANCHA EN NINGÚN MOMENTO.
- ❑ DESENCHUFE LA PLANCHA AL TERMINAR LAS OPERACIONES.

Plancha moderna



Tabla de planchar



Soporte
para su apoyo

Plancha antigua



¡Atención! ¡¡No deje a los menores manipularla!!

Un hogar seguro. Riesgo de incendio

ESTUFAS PORTÁTILES A GAS

LOS PRINCIPALES RIESGOS DE LAS ESTUFAS DE GAS ESTÁN EN LAS FUGAS, EN LA ADECUADA COLOCACIÓN DEL REGULADOR Y LA POSIBLE ROTURA DE LA MANGUERA, ADEMÁS DE LA RADIACIÓN A SU ENTORNO.

- ❑ REALICE REVISIONES HABITUALMENTE.
- ❑ UTILICE MANGUITOS METÁLICOS FLEXIBLES SUSTITUYENDO A LAS MANGUERAS DE PLÁSTICO.
- ❑ NUNCA VUELQUE LA BOTELLA DE GAS PARA AGOTARLA, SALDRÁ EN FASE LÍQUIDA ¡PELIGRO!
- ❑ NO PONGA ROPA NI ELEMENTOS COMBUSTIBLES SOBRE ELLA.
- ❑ VIGILE EL ENTORNO Y CIERRE SIEMPRE EL REGULADOR TRAS SU USO.
- ❑ Y SI HUELE A GAS:
 - ❖ VENTILE LA VIVIENDA.
 - ❖ RETIRE EL REGULADOR DE LA BOTELLA Y COLÓQUELE SU TAPÓN.
 - ❖ A SER POSIBLE, SÁQUELA AL AIRE LIBRE. -BALCÓN O CALLE-
 - ❖ AVISE AL SERVICIO TÉCNICO O EN SU CASO AL NÚMERO DE **BOMBEROS 080**



Estufa de gas

¡Atención! ¡¡No deje a los menores manipularlas!!

Un hogar seguro. Riesgo de incendio


ESTUFAS PORTÁTILES ELÉCTRICAS

LOS PRINCIPALES RIESGOS DE LAS ESTUFAS ELÉCTRICAS SON LOS CORTOCIRCUITOS Y LA RADIACIÓN A SU ENTORNO.

- ❑ REALICE REVISIONES HABITUALMENTE.
- ❑ UTILICE EL ENCHUFE ADECUADO AL CONSUMO DE LA MISMA.
- ❑ NO SOBRECARGUE LAS REGLETAS.
- ❑ NO PONGA ROPA NI ELEMENTOS COMBUSTIBLES SOBRE ELLA.
- ❑ NO LA DEJE ENCHUFADA SIN CONTROL Y CUANDO NO SE UTILICE.
- ❑ VIGILE EL ENTORNO.



Estufas eléctricas



¡Atención! ¡¡No deje a los menores manipularlas!!

Un hogar seguro. Riesgo de incendio

ESTUFAS DE LEÑA O CHIMENEAS

ALGUNOS DE LOS PRINCIPALES RIESGOS DE LAS ESTUFAS DE LEÑA SON EL INCENDIO EN EL CONDUCTO DE SALIDA DE GASES Y EL CONTACTO ACCIDENTAL DIRECTO.

- ❑ LA INSTALACIÓN DE UNA CHIMENEA DEBE HACERLA UNA EMPRESA ESPECIALIZADA.
- ❑ REALICE REVISIONES ANUALES DE LA CÁMARA DE COMBUSTIÓN Y DEL CONDUCTO DE SALIDA.
- ❑ PROCÚRELE PROTECCIÓN PARA EVITAR EL CONTACTO ACCIDENTAL DE MENORES O MASCOTAS.
- ❑ NO UTILICE LÍQUIDOS INFLAMABLES PARA ENCENDER LA CHIMENEA.
- ❑ NO PONGA ROPA NI ELEMENTOS COMBUSTIBLES CERCA DE LA CÁMARA DE COMBUSTIÓN.
- ❑ NO UTILICE LEÑOS RESINOSOS, DESPRENDEN GASES TÓXICOS.
- ❑ VIGILE LA LIMPIEZA Y EL TIRO ADECUADO PARA EVITAR LA FORMACIÓN DE CO.
- ❑ SI DISPONE DE PUERTA, AL ACOSTARNOS APÁGUELA ESTUFA Y CIERRE LA PUERTA.



Estufas
de leña y
chimeneas



¡Atención! ¡¡No deje a los menores manipularlas!!

Un hogar seguro. Riesgo de incendio

BRASEROS

LOS PRINCIPALES RIESGOS DE LOS BRASEROS SON LOS INCENDIOS POR LA RADIACIÓN TÉRMICA A SU ENTORNO, ACCIDENTES POR CONTACTO DIRECTO Y EL DESPRENDIMIENTO DE CO.

- ❑ SUSTITUYA EL BRASERO TRADICIONAL POR UNA ESTUFA MAS MODERNA.
- ❑ NO INTRODUZCA LOS BRASEROS BAJO LA MESA CAMILLA.
- ❑ VIGILA CONTINUAMENTE SU ENTORNO.
- ❑ NO LO DEJE ENCENDIDO SIN ATENCIÓN NI CUANDO SE VA A DORMIR.



Braseros



¡Atención! ¡¡No deje a los menores manipularlos!!

Un hogar seguro. Riesgo de incendio

CALENTADOR A GAS

LA MAYOR PARTE DE LOS RIESGOS DEL CALENTADOR A GAS VIENEN POR LOS PROBLEMAS DEL COMBUSTIBLE QUE UTILIZA Y LA CONCENTRACIÓN ACCIDENTAL DE MONÓXIDO DE CARBONO-CO.

- ❑ LA INSTALACIÓN Y MANTENIMIENTO DE UN CALENTADOR DEBE HACERLA UN PROFESIONAL.
- ❑ EL RECINTO DONDE ESTÉ INSTALADO EL CALENTADOR DEBE ESTAR VENTILADO.
- ❑ EL TUBO DE VENTILACIÓN DEBE SER DEL DIÁMETRO ADECUADO Y SALIR AL EXTERIOR.
- ❑ COMPRUEBE QUE LA LLAMA QUE DESPRENDA SIEMPRE SEA AZUL Y LIMPIA.
- ❑ EN CASO DE VER LLAMA AMARILLA Y HUMEANTE APAGUE EL CALENTADOR Y LLAME AL SERVICIO TÉCNICO, POSIBILIDAD DE EMISIÓN DE CO.

Y SI HUELE A GAS:

- ❖ VENTILE LA VIVIENDA, RETIRE EL REGULADOR DE LA BOTELLA Y COLOQUE EL TAPÓN.
- ❖ AVISE AL SERVICIO TÉCNICO O EN SU CASO A **BOMBEROS 080**.
- ❖ NUNCA VUELQUE LA BOTELLA. SALDRÁ EN FASE LÍQUIDA.
- ❖ APAGUE EL CALENTADOR AL ACOSTARSE.

Calentador a gas

¡Atención! ¡¡No deje a los menores manipularlo!!



Un hogar seguro. Riesgo de incendio

SECADORAS

SON MUCHOS LOS INCENDIOS QUE SE PRODUCEN AL AÑO PROVOCADOS POR LAS SECADORAS. LOS PRINCIPALES RIESGOS DE ÉSTAS SON LOS CORTOCIRCUITOS Y LA IGNICIÓN DEL POLVO, FIBRAS Y PELUSAS QUE QUEDAN ACUMULADAS EN ZONAS DE CALOR.

- ❑ UTILICE EL ENCHUFE ADECUADO A SU CONSUMO.
- ❑ PROCURE QUE SU SECADORA TENGA UN BUEN MANTENIMIENTO.
- ❑ LIMPIE EL FILTRO Y EL TUBO DE PELUSAS DESPUÉS DE CADA CICLO.
- ❑ NUNCA DEJE LA FUNCIÓN DE SECAR CUANDO ESTÉS FUERA DE CASA.
- ❑ NO DIRIJA LA VENTILACIÓN DE LA SECADORA A CUALQUIER LUGAR, ESTA DEBERÁ IR AL EXTERIOR, ES DECIR, AL AIRE LIBRE.
- ❑ SI ES POSIBLE INSTALA UN DETECTOR DE HUMOS EN LA ZONA.



**Tubo de salida
de aire caliente**

¡Atención! ¡¡No deje a los menores manipularla!!

Secadora



Un hogar seguro. Riesgo de incendio

TABACO, ENCENDEDORES Y CERILLAS

ESTOS ELEMENTOS SON HABITUALMENTE CAUSANTES DE INCENDIO POR DESCUIDOS O NEGLIGENCIAS, POR ELLO DEBE RECORDAR:

¡DEJE DE FUMAR! Y SI LO HACE, NO FUME EN LA CAMA NI EN ZONAS DONDE PUEDA QUEDARSE DORMIDA O DORMIDO.

- ❑ **VACÍE LOS RESTOS DE COLILLAS Y LAS CERILLAS EN UN CENICERO Y NUNCA DIRECTAMENTE EN LA BASURA, APAGUE BIEN LOS CIGARRILLOS.**
- ❑ **NO DEJE A LOS MENORES JUGAR CON CERILLAS O ENCENDEDORES. MANTENERLOS FUERA DE SU ALCANCE.**
- ❑ **NO DEJE A LOS MENORES SOLOS EN CASA.**



Elementos causantes de incendio

Un hogar seguro. Riesgo de incendio

VELAS AROMÁTICAS O MARIPOSAS DE ACEITE.

ESTOS ELEMENTOS SON CAUSANTES DE INCENDIO PRINCIPALMENTE POR OLVIDO O ACCIDENTE, TENGA EN CUENTA ESTOS CONSEJOS DE SEGURIDAD:

- ❑ NO SALGA A LA CALLE DEJANDO LAS VELAS ENCENDIDAS, UN SIMPLE GOLPE DE AIRE PUEDE VOLCARLAS Y OCASIONAR UN INCENDIO.
- ❑ NO DEJE LLAMAS PRENDIDAS SIN NADIE PRESENTE.
- ❑ COLOQUE LAS VELAS ALEJADAS DE CORTINAS O ELEMENTOS FÁCILMENTE INFLAMABLES.
- ❑ NO DEJE A LOS MENORES SOLOS CON LAS VELAS.
- ❑ APAGUE LAS VELAS AL IRSE A DORMIR.



Elementos causantes de incendio